

Получить и оплатить ЕПД можно на Портале госуслуг <http://pgu.mos.ru/>

05.08.2014

Все больше москвичей готовы получать Единый платежный документ в электронном виде через московский Портал государственных услуг и оплачивать коммунальные услуги через Интернет. По итогам голосования в рамках программы «Активный гражданин» по теме: «Электронные квитанции – это удобно?», в котором приняли участие 57 394 респондента, 93% опрошенных выразили готовность перейти на использование электронного ЕПД. Также 59 % (33 885 человек) уже использует электронный ЕПД.

Преимущества получения электронного ЕПД и оплаты услуг ЖКХ онлайн очевидны: чтобы получить квитанцию и оплатить счета необязательно находиться в Москве, достаточно иметь возможность выхода в Интернет и банковскую карточку. К тому же экономится время и средства, ведь в большинстве банков при проведении финансовых операций предполагается оплата комиссионных.

С августа 2012 года москвичи получили возможность оплатить жилищно-коммунальные услуги на Портале госуслуг города Москвы <http://pgu.mos.ru/>. Помимо непосредственной оплаты «коммуналки», в личном кабинете можно ознакомиться с актуальными начислениями за услуги ЖКХ, узнать свою задолженность, сформировать ЕПД.

Процедура регистрации на Портале очень проста: необходимо ввести Ф.И.О, подтвердить электронный адрес, номер мобильного телефона и номер карты пенсионного страхования (СНИЛС).

Для получения квитанции и оплаты счетов за ЖКХ необходимо ввести код плательщика, указанный в правой верхней части ЕПД, выбрать тип документа (обычный или долговой) и указать период оплаты.

Зарегистрированный на портале пользователь сможет не только оплатить услугу онлайн и получить мгновенное уведомление об оплате в личном кабинете, но и в любой момент обратиться к истории своих платежей.

За дополнительной информацией можно обратиться в службу технической поддержки московского портала госуслуг по телефону: **8 (495) 539-55-55**.



ШАГ 1. ВОЙДИТЕ НА ПОРТАЛ ГОСУСЛУГ

ПОРТАЛ городских услуг

Гражданам Бизнесу

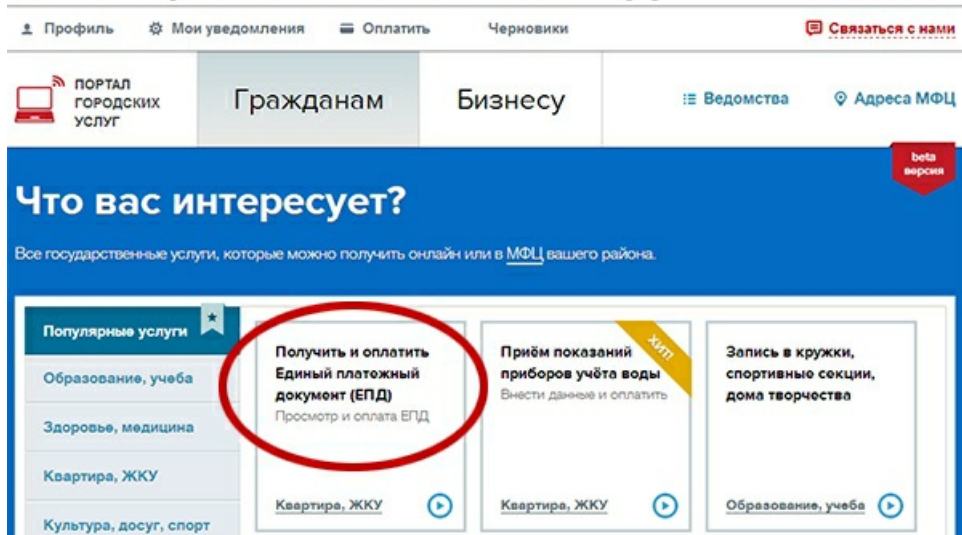
Ведомства Адреса МОЦ

Зарегистрируйся и получи доступ к 285 услугам

Зарегистрироваться или Войти

beta версия

ШАГ 2. ВЫБЕРИТЕ В ЛИЧНОМ КАБИНЕТЕ ФУНКЦИЮ ПОЛУЧЕНИЯ ЕПД

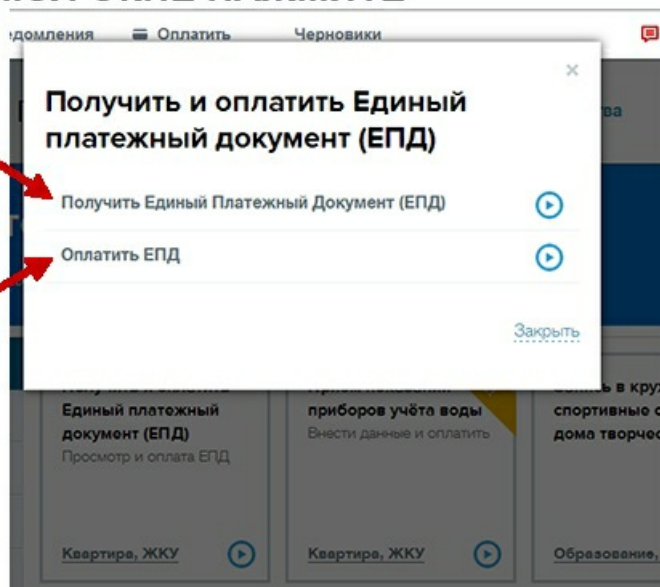


В ОТКРЫВШЕМСЯ ОКНЕ НАЖМИТЕ

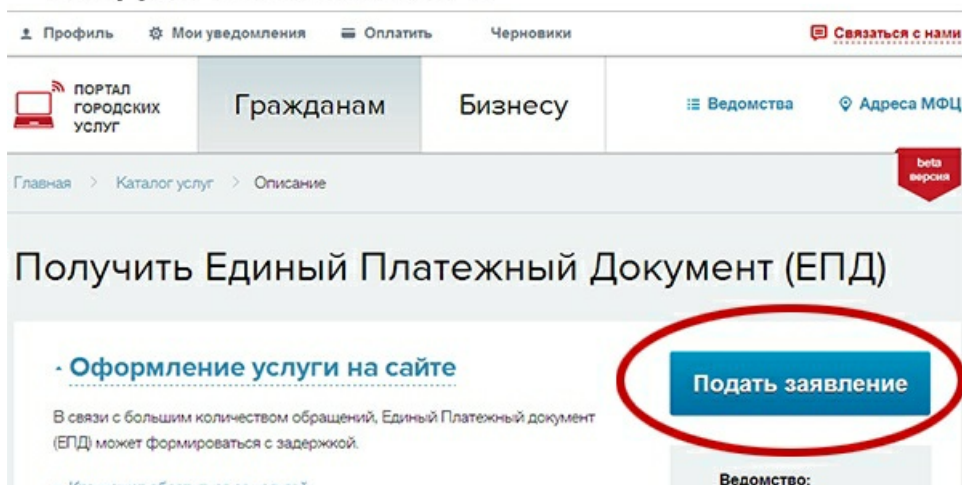
«ПОЛУЧИТЬ ЕПД», ЕСЛИ ДОКУМЕНТ ЕЩЕ НЕ СФОРМИРОВАН

ИЛИ

«ОПЛАТИТЬ ЕПД», ЕСЛИ ОН УЖЕ ЕСТЬ



ШАГ 3. ЧТОБЫ СФОРМИРОВАТЬ ЕПД В ОТКРЫВШЕМСЯ ОКНЕ НАЖМИТЕ КНОПКУ «ПОДАТЬ ЗАЯВЛЕНИЕ»



**ШАГ 4. ВНЕСИТЕ
КОД ПЛАТЕЛЬЩИКА**
(указан в правой верхней
части Вашего ЕПД)



**ВЫБЕРИТЕ ТИП
ДОКУМЕНТА**

Код плательщика:
Код указан в правом верхнем углу вашего ЕПД
(см. образец на картинке)

Вид документа: *
Обычный
Обычный
Долговой

**УКАЖИТЕ ПЕРИОД
ОПЛАТЫ**

Период оплаты: *
Июль 2014
Июль 2014
Июнь 2014
Май 2014
Апрель 2014
Март 2014
Февраль 2014
Январь 2014
Декабрь 2013
Ноябрь 2013

Адрес страницы: <http://golyanovo.mos.ru/presscenter/news/detail/1189033.html>

[Управа района Гольяново](#)